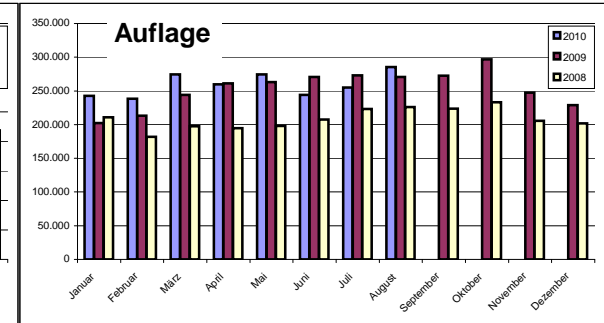
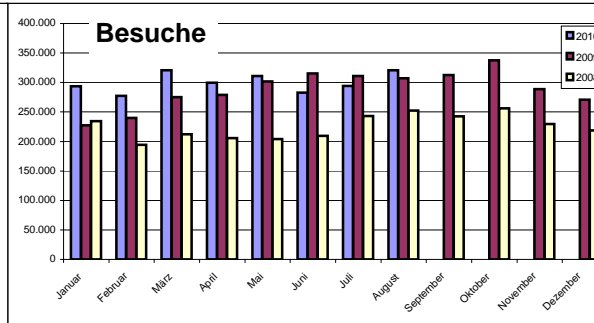
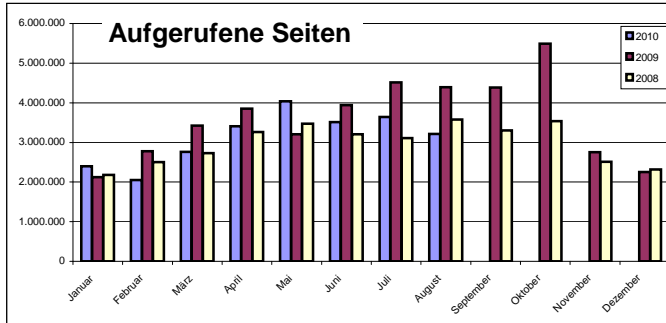




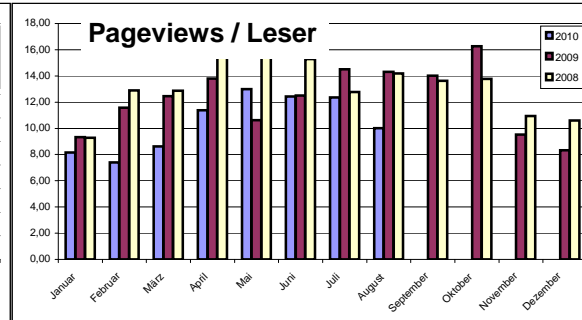
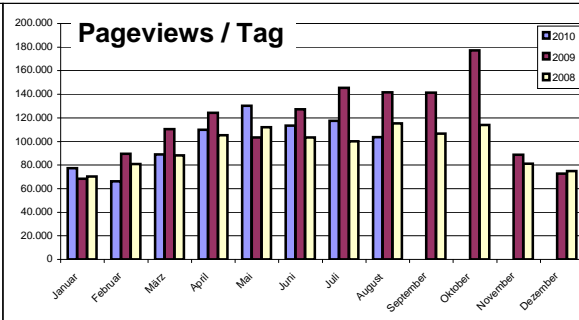
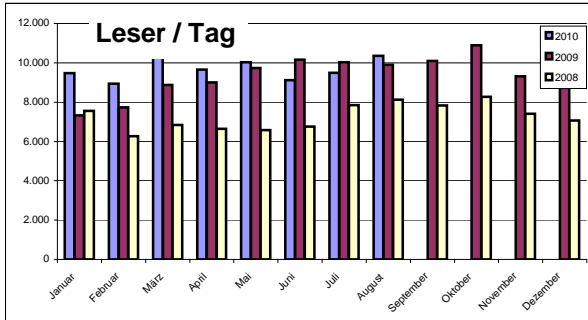
	PageViews (aufgerufene Seiten)				Besuche				Leser (Auflage)			
	2010	2009	2008	+/-	2010	2009	2008	+/-	2010	2009	2008	+/-
Januar	2.400.034	2.122.779	2.177.211	6%	293.784	227.233	234.374	9%	242.462	202.371	210.806	6%
Februar	2.053.005	2.775.453	2.506.812	-14%	277.113	239.779	194.394	-6%	238.181	213.198	182.084	-2%
März	2.762.204	3.423.291	2.730.249	35%	320.519	275.034	211.962	16%	274.495	243.912	197.506	15%
April	3.409.191	3.851.582	3.261.826	23%	299.566	278.978	205.801	-7%	259.996	261.196	194.859	-5%
Mai	4.040.145	3.208.922	3.474.817	19%	310.892	301.705	203.897	4%	274.591	262.934	198.218	6%
Juni	3.513.985	3.943.445	3.202.847	-13%	282.670	315.187	209.423	-9%	244.309	270.853	207.357	-11%
Juli	3.639.132	4.510.819	3.107.202	4%	294.395	310.727	243.207	4%	254.998	273.055	223.067	4%
August	3.212.524	4.394.939	3.578.113	-12%	321.028	306.966	252.107	9%	285.229	270.656	225.863	12%
September		4.383.799	3.305.594			312.864	242.751			272.560	223.824	
Oktober		5.494.641	3.533.973			337.712	256.425			296.867	233.234	
November		2.751.674	2.512.349			288.638	229.510			247.396	205.764	
Dezember		2.254.718	2.320.479			270.581	218.860			229.057	201.940	
Summe	25.030.220	43.116.061	35.711.473		2.399.967	3.465.403	2.702.711					
Ø mon.	3.128.777	3.593.005	2.975.956		299.996	288.784	225.226		259.283	253.671	208.710	2%





Aktuelle Medieninformationen, Stand: 02.09.2010

	Besucher / Tag				Pageviews / Tag				Pageviews / Besucher			
	2010	2009	2008	+/-	2010	2009	2008	+/-	2010	2009	2008	+/-
Januar	9.477	7.330	7.560	25%	77.420	68.477	70.233	10%	8,17	9,34	9,29	-12%
Februar	8.939	7.735	6.271	-6%	66.226	89.531	80.865	-14%	7,41	11,58	12,90	-9%
März	10.339	8.872	6.837	16%	89.103	110.429	88.073	35%	8,62	12,45	12,88	16%
April	9.663	8.999	6.639	-7%	109.974	124.245	105.220	23%	11,38	13,81	15,85	32%
Mai	10.029	9.732	6.577	4%	130.327	103.514	112.091	19%	13,00	10,64	17,04	14%
Juni	9.118	10.167	6.756	-9%	113.354	127.208	103.318	-13%	12,43	12,51	15,29	-4%
Juli	9.497	10.023	7.845	21%	117.391	145.510	100.232	17%	12,36	14,52	12,78	-3%
August	10.356	9.902	8.132	27%	103.630	141.772	115.423	-10%	10,01	14,32	14,19	-29%
September		10.092	7.831			141.413	106.632			14,01	13,62	
Oktober		10.894	8.272			177.246	113.999			16,27	13,78	
November		9.311	7.404			88.764	81.044			9,53	10,95	
Dezember		8.728	7.060			72.733	74.854			8,33	10,60	
Summe	9.677	9.316	7.265	4%	100.928	115.903	95.999	-13%	10,42	12,27	13,26	-15%



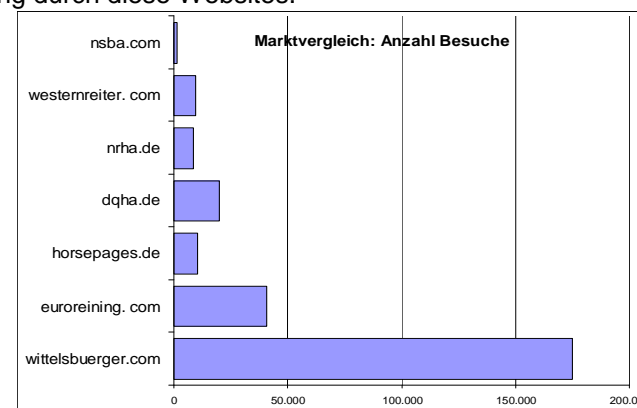


	wittelsbuerger.com	pferde.de	euoreining.com	dqha.de	nrha.de	westernreiter.com	westerner.ch
Visits/Sessions	259.283	350.000	40.600	20.000		12.500	23.856
PageViews	2.400.034	5.400.000			121.408	47.262	
Stand	Oktober 09	Juli 07	November 03	Juni 03	März 06	Januar 07	Mai 08
Vergleich zu wittelsbuerger.com		35,0%	-84,3%	-92,3%	-94,9%	-98,0%	-100,0%

Angaben der verglichenen Websites immer auf Grundlage der letzten bekannten Veröffentlichung durch diese Websites.

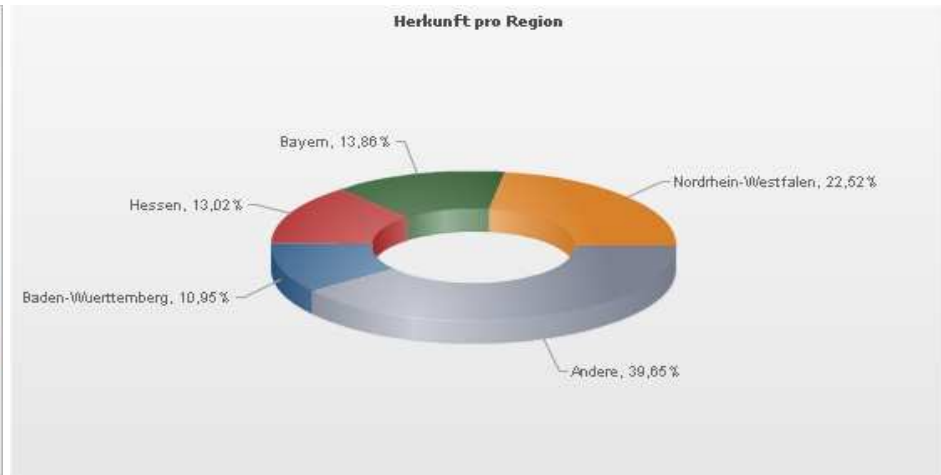
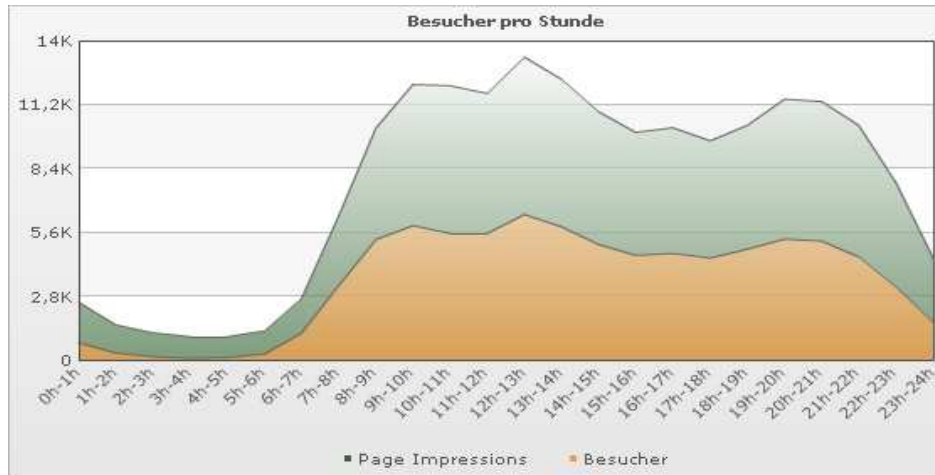
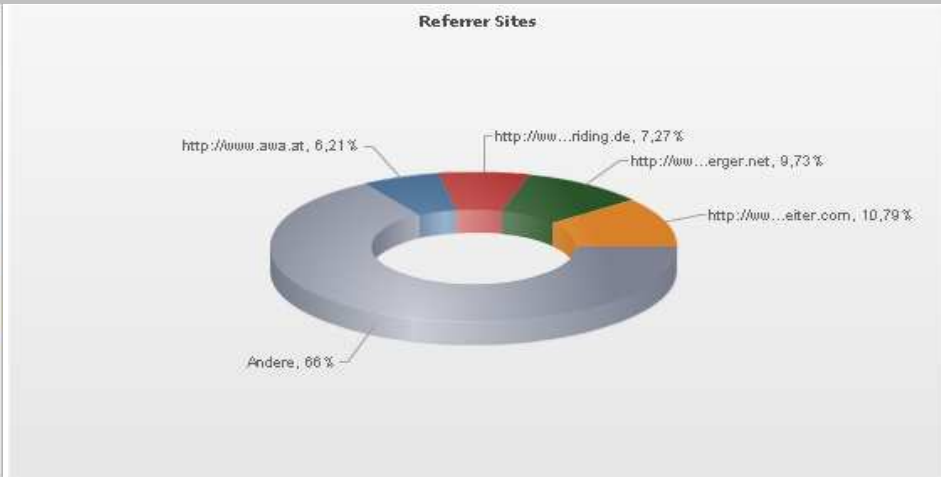
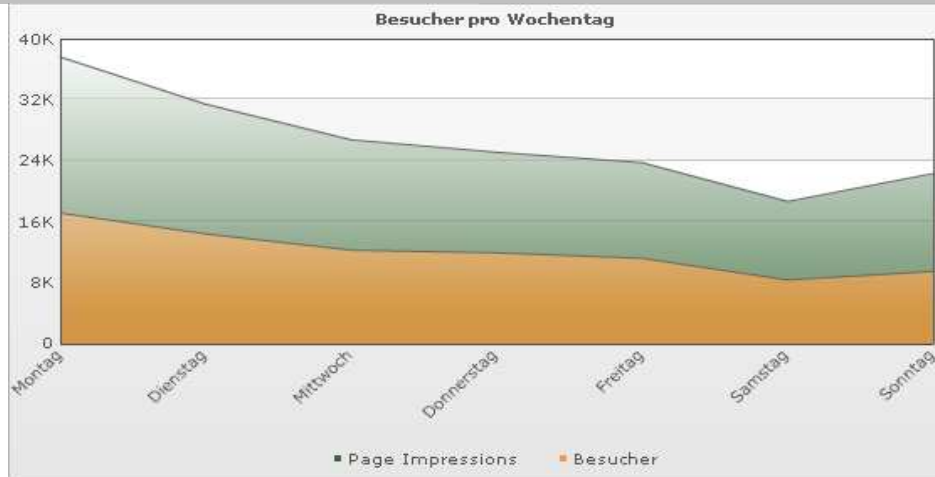
Auflagenvergleich Printmedien	
wittelsbuerger.com	242.462
Quarter Horse Journal	23.000 -90,5%
Western Horse	36.000 -85,2%
westernreiter	6.000 -97,5%

Quelle: Mediadaten





Ergänzende Informationen von etracker





Beim Vergleich der Popularität von Websites werden oft die Begriffe Hits, Session, Pageviews und Besucher verwendet.
Ein Glossar:

Hits (Abfragen): Gibt an, wie oft Anfragen auf Ihre Internet-Präsenz gestellt worden sind. Jede Seite, aber auch jedes Bild wird als ein Zugriff gezählt. Wenn Sie also eine Seite mit 5 Bildern und einer hinterlegten Musik (z.B. Midi-Datei) haben, werden 7 Zugriffe (1 Seite + 5 Bilder + 1 Musik-Datei) erzeugt. Auch Anfragen nach Seiten, die nicht existieren, oder Seiten, bei denen der Zugriff verweigert wurde, werden als Hit gezählt.

Pageviews (Seitenaufrufe): Beschreibt nur die Seitenabrufe (d.h. wie oft HTML- und TXT-Dateien abgerufen worden sind). Die genannte Seite mit Bildern und Musikdatei erzeugt nur einen Seitenabruf/Page View. Nicht erfolgreiche Anfragen werden hier nicht mitgezählt.

Sessions (Sitzungen): Gibt an, wie viele unterschiedliche Domains auf Ihre Internet-Präsenz zugegriffen haben. Greift eine Domain erneut auf eine Internet-Präsenz zu, wird dies innerhalb eines Tages nicht als neue Session gewertet. Die Anzahl der "Sessions" lässt bedingt Rückschlüsse auf die Anzahl der Besucher zu. Dadurch, dass bei großen Providern der Zugriff über einen Proxy-Server erfolgt und manche Besucher innerhalb eines Tages mehrmals auf die Internet-Seiten zugreifen, muss dabei eine gewisse Verzerrung einkalkuliert werden.

Diese Verzerrung entsteht vor allem durch so genannte Proxy-Server, wie sie z.B. von Online-Diensten eingesetzt werden. Proxy-Server werden verwendet, um alle angefragten Internet-Dokumente und Grafiken zwischenspeichern, so dass die nächste Abfrage einer Seite nicht mehr neu aus dem Internet geholt werden muss, sondern direkt aus dem lokalen Speicher (Proxy-Server) des Providers geladen wird. Dieses geht wesentlich schneller. Dadurch, daß die Datei nicht mehr von dem ursprünglichen Server direkt angefragt wird, kann allerdings auch kein Zugriff protokolliert werden. Diese Leser sind also sozusagen unsichtbar. Die "wirklichen" Zugriffszahlen einer Website können also wesentlich höher sein, als die Logfiles vermuten lassen.

Wenn wir von wittelsbuerger.com von Lesern bzw. Besuchern sprechen, dann legen wir die Zahl der Sessions zugrunde, also Besucher, die jeweils nur einmal täglich gezählt wurden. Sind Sie also mehrmals am Tag auf unserer Internetpräsenz unterwegs, werden Sie nur einmal pro Tag gezählt.

Damit haben wir allerdings geringe Verzerrungen im Vergleich zu der Auflage einer Zeitung, denn wer mehrmals im Monat auf unsere Website klickt, wird mehrmals gezählt.

Um diese Verzerrung zu eliminieren nutzt man zum Vergleich der **Auflage** mit Printmedien die Total Unique Sites (Summe unterschiedlicher Rechner):

Die Summe aller einzelnen Rechner (Hosts), die während eines Monats auf unseren Server zugegriffen haben, d.h. selbst wenn ein Host (Leser) unseren Server sehr oft besucht, wird er nur einmal pro Monat gezählt.

